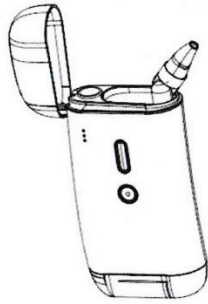


源本味&OCR

健康地拥有“旧爱”



第三代智能烟具 OCR-DT-01 快速指南



深圳市力铭科技商贸有限公司
客户热线: 4008-622-337

使用方法

插入普通香烟



开机: 快速点击电源键3次, 指示灯闪烁亮起, 进入加热状态

关机: 快速点击电源键3次, 指示灯熄灭, 电源关闭

口味选择

开机后点按功能选择键转换

浓香型: 红色

标准型: 蓝色

清淡型: 绿色

吸烟使用

功能键灯变成常亮或三次震动后开始正常吸烟

吸烟完成

吸烟时长200秒, 功能键灯闪烁, 振动时为最后一口烟。设备自动关机。

健康呵护

每次吸完需休息5分钟后再次享受使用。休息时间不足开机电源键红、蓝、绿指示灯闪烁提醒

电量(电源键灯)

充电电源适配器: 5V-2A

充电电量显示:

闪烁红灯: 低电量

闪烁蓝灯: 中电量

闪烁绿灯: 高电量

长亮绿灯: 充电完成

使用电量显示:

绿灯: 高低电量

蓝灯: 中电量

红灯: 低电量

闪烁红灯: 电量不足、自动关机

维护

定期(使用80支烟)更换随机配送的过滤棒
按图示取出过滤棒

盖板往箭头方向推



盖板自动弹起



取出过滤棒



清洗

使用随机配的棉棒擦洗过滤仓和烟仓



安装过滤棒

放入新过滤棒



盖板往箭头反方向推



安全信息

★请在温度0℃~40℃范围内使用本设备, 并在温度-20℃~+45℃范围内存放设备及其配件。当环境温度过高或过低时, 可能会引起设备故障。

★请勿将设备及其电池暴露在高温处或发热设备的周围, 如日照、取暖器、微波炉、烤箱或热水器等。电池过热可能会引起爆炸。

★当充电完毕或者不充电时, 请断开充电器与设备的连接并从电源插座上拔掉充电器。

★本设备采用不可拆卸的内置电池, 切勿自行更换电池, 以免导致设备无法正常运行或电池损坏。为了您的人身安全和保障产品正常运作, 强烈建议您联络客户服务中心处理。

★请按当地规定处理本设备、电池及其它附件, 不可将它们作为生活垃圾处理。若电池处置不当可能会导致电池爆炸。

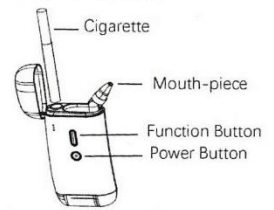
★使用未经认可或不兼容的电源、充电器或电池, 可能引发火灾、爆炸或其他危险。

告示!

未满18周岁人员禁止使用。

Guide

Insert an regular cigarette



Power on: click the power button 3 times quickly, and the indicator lights up start to heating.

Powering off: click the power button 3 times quickly, the light turns off.

Choosing the flavor

Press the function button to switch between flavors.

Red: Strong

Blue: Original

Green: Mild

Start

The device is ready after three vibrations or the functional light is on.

Completion

A cigarette lasts for 200 seconds. When it's ending, the functional light flashes and the device vibrates. The device will automatically turn off.

Health care

Please wait 5 minutes before your next cigarette. If there's time remaining, the light on the power button flashes in red, blue, and green.

Battery Indicator on the Power Button

Power Adapter: 5V-2A

When plugged in:

Red (flashing): Low charge

Blue (flashing): Medium charge

Green (flashing): High charge

Green: Fully charged

When unplugged:

Green: Medium to full charge

Blue: Medium charge

Red: Low charge

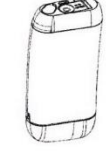
Red (flashing): Charge needed, turn anytime.

Maintenance


Change the filter rod every 80 cigarettes.

Removing the filter rod

Push the cover as direction of the arrow



Cover pops up automatically



Remove the filter rod



Cleaning

Wipe the filter

Tube and the cigarette tube with cotton swabs.

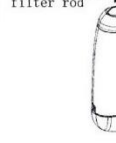
Cigarette chamber

Filter chamber

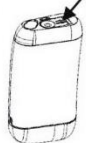


Installing the filter rod

Insert a new filter rod



Push the cover in the opposite direction



Safety Instructions

★The working temperature for the device is 0℃~40℃ (32°F~104°F). Please store the device and its accessories within -20℃~45℃ (-4°F~113°F).

★The device might experience malfunction in extreme coldness or heat.

★Keep the device, and the battery along, away from heat sources, e.g. the sunshine, heaters, (microwave) ovens, etc. The battery might lead to explosion in exposure to heat.

★When the charging has finished, please disconnect the device and unplug the power adapter from the socket.

★The device contains non-removable battery. To avoid device or battery malfunction, do not replace the battery on your own. To ensure your security and the device's functionality, we strongly advise you to contact customer support.

★Dispose the device, the battery, and accessories following local policies. They are not household wastes. The battery might cause serious harms if not properly handled.

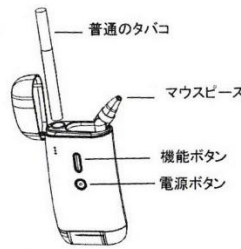
★Using incompatible power adapter, charger, or battery might lead to fire, explosion, or other dangers.

Notice!

Under 18 years old are forbidden to use.

使い方:

普通のタバコを挿入します。



普通のタバコ

マウスピース

機能ボタン

電源ボタン

電源オン: 電源ボタンを3回連続押し、ライトが点灯し、加熱が始まります。

電源オフ: 電源ボタンを3回連続押し、ライトが消灯すれば電源は切れます。

フレーバー選択:

電源オン状態で、機能ボタンを押しし選択します。

濃い: 赤

標準: 青

薄い: 緑

喫煙準備:

機能ボタンのライトが点灯、又は3回振動すれば、喫煙できます。

喫煙終了:

タバコ1本の喫煙時間は約200秒です。機能ボタンのライトが点滅し振動するまで喫煙をお楽しみいただけます。その後自動的に電源は切れます。

健康保護:

1本の喫煙が終了し5分経過したら、次の喫煙が出来ます。経過時間が足りない時は、電源ボタンのライトが点滅します。

バッテリー量(電源ボタンのライト)

電源アダプタ: 5V-2A

充電状態:

赤点滅: 充電量が少ない

青点滅: 充電量半分

緑点滅: 充電量が多い

緑点灯: 充電完了

使用状態のバッテリー量:

緑: 電圧高い

青: 電圧半分

赤: 電圧低い

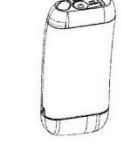
赤点滅: 電圧不足、自動的パワーオフ

メンテナンス

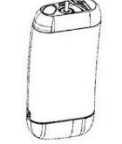
定期的に(約80本使用する毎に)付属のフィルターを交換してください。

下記図の様にフィルターを取り外してください。

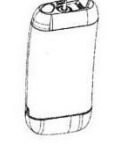
蓋を矢印方向へプッシュ



蓋が自動的に飛上り




フィルター取出し



クリーニング

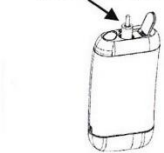
付属のスティックを使用し、チャンバーをクリーニングします。

フィルター・チャンバー




フィルター取付け

新しいフィルター挿入



蓋を矢印反対方向へプッシュ



安全の為に

★0~40℃範囲内で使用すること、デバイス及びアクセサリの保管温度は-20~45℃となります。温度が高過ぎる或は低過ぎる場合、故障する恐れがあります。

★デバイス或はバッテリーを高温暖状態、発熱設備の周囲に置かないでください。例えば、直射日光、暖房器具、電子レンジ、オープン等。高熱で爆発恐れがあります。

★充電完了後は充電しない時、外してください。

★バッテリーはデバイスと一体構造になっていますので、外せません。自分で交換やしないてください。デバイス故障或はバッテリー故障を起します。人的安全とデバイス保護を、必ず問合せセンターに連絡ください。

★デバイス、バッテリー或は付属を廃棄する場合、各自治体の規定に従ってください。生活ゴミとしての処理は不可です。特にバッテリーの処理が不適当だと、爆発の恐れがあります。

★デバイス専用だから、他の製品のACアダプターやチャージャー、バッテリーは使用しないでください。火事、爆発や危険を起す恐れがあります。

告示!

18歳未満の者は使用禁止。