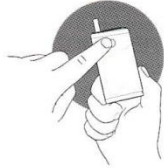


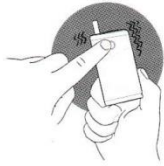
EN glo™ Quick Start Guide



1 Insert **neo™ stick** into device.



2 Turn on by pressing the button. Device will vibrate once after 3 seconds for Standard mode, or twice after 5 seconds for Boost mode.



3 Wait for the next vibration. **neo™ stick** is heated. You can now start your session.



4 Lift **glo™** to your lips and inhale gently, when the device vibrates again you have 20 seconds left.




5 After use, discard the **neo™ stick**.

For additional information, see the User Guide.

IT glo™ Guida Rapida



1 Inserire un **neo™ stick** nel dispositivo.



2 Tenere premuto il pulsante per accendere. Il dispositivo vibrerà una volta dopo 3 secondi per la modalità standard o due volte dopo 5 secondi per la modalità boost.



3 Attendere una seconda vibrazione. Il **neo™ stick** è scaldato. Ora puoi iniziare la sessione.




4 Avvicinare **glo™** alle labbra ed aspirare delicatamente, quando il dispositivo emetterà un'altra vibrazione, avrai ancora a disposizione 20 secondi.



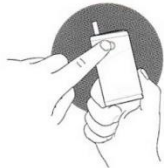
5 Dopo l'utilizzo, rimuovere il **neo™ stick**.

Per maggiori informazioni, consultare il manuale di istruzioni.

GR Γρήγορος Οδηγός χρήσης glo™



1 Τοποθετήστε το **neo™ stick** στη συσκευή.



2 Πατήστε το κουμπί ενεργοποίησης συνεχόμενα. Η συσκευή θα δονηθεί μία φορά μετά από 3 δευτερόλεπτα για τη "Standard" λειτουργία ή δύο φορές μετά από 5 δευτερόλεπτα για τη λειτουργία "Boost".



3 Περιμένετε για την επόμενη δόνηση όσο το **neo™ stick** θερμαίνεται. Τώρα μπορείτε να ξεκινήσετε τη χρήση.



4 Φέρτε το **glo™** στα χείλη σας και εισπνεύστε ελαφρά. Η συσκευή θα δονηθεί 20 δευτερόλεπτα πριν από το τέλος της χρήσης.



5 Μετά τη χρήση, απορρίψτε το **neo™ stick**.

Για πρόσθετες πληροφορίες, ανατρέξτε στον Οδηγό Χρήσης.

PT Guia de Início Rápido



1 Insira o **neo™ stick** no dispositivo.



2 Pressione o botão para ligar o dispositivo. O dispositivo irá vibrar uma vez ao fim de 3 segundos para o modo Standard, ou duas vezes ao fim de 5 segundos para o modo Boost.



3 Espere pela próxima vibração. O **neo™ stick** já aqueceu. Pode agora dar início à sua sessão.



4 Leve o **glo™** aos seus lábios e inale suavemente. Quando o dispositivo voltar a vibrar significa que lhe restam 20 segundos.



5 Depois de usar, faça a deposição do **neo™ stick**.

Para obter informações adicionais, consulte o Guia do Utilizador.